

CRUV
CONSEJO DE RECTORES
DE VALPARAÍSO

PROGRAMA
INTERUNIVERSITARIO
ALERTA

PRIMER ESTUDIO DE SEXUALIDAD

CONSEJO DE RECTORES DE VALPARAÍSO

Acercamiento a la percepción de riesgo
ante la posibilidad de adquirir una
Infección de Transmisión Sexual (ITS) en
estudiantes universitarios y universitarias



 **Alerta**
Programa Interuniversitario

Programa Interuniversitario Alerta

El presente documento pertenece al Consejo de Rectores de Valparaíso. Su utilización como material parcial o total está supeditada a que se cite correctamente de acuerdo a su autoría.

CONSEJO DE RECTORES DE VALPARAÍSO COMISIÓN INTERUNIVERSITARIA PROGRAMA ALERTA

Priscilla Flores Andrades
Universidad de Valparaíso

Elizabeth Jorquera Morales
Pontificia Universidad Católica de Valparaíso

Hilda Patricia Correa Araneda
Universidad de Playa Ancha

Scarlet González Zamorano
Universidad Técnica Federico Santa María

COMITÉ ESTADÍSTICO UNIVERSIDAD DE VALPARAÍSO

Carlos Henríquez Roldán, Dr. en Bioestadística
y Jefe de Carrera de Ing. en Estadística











































Sebastián Muñoz Figueroa, Estudiante Magister
en Estadística

Paulina Toledo Tapia, Estudiante Magister
en Estadística

Luis de la Fuente Díaz, Estudiante Magister
en Estadística

Nicol Jeldes - Estéban Cárcamo, memoristas

ÍNDICE

	Introducción	4
	Metodología.....	5
	Tipo de estudio.....	5
	Muestra.....	5
	Instrumento.....	6
	Fase del estudio.....	7
	Resultados estudio.....	8
	1. Sexo asignado al nacer.....	8
	2. Género.....	8
	3. Edad.....	9
	4. Carreras según áreas del conocimiento.....	9
	5. Lugar de residencia durante el período académico.....	9
	Principales resultados de estudio.....	10
	Caracterización específica encuestados/as.....	10
	1. Edad de inicio de vida sexual	10
	2. Inicio de vida sexual.....	11
	3. Situación sentimental actual.....	11
	4. Orientación sexual.....	11
	5. Concertar relaciones sexuales por redes sociales.....	12
	6. Uso de preservativo en la última relación sexual.....	12
	7. Razón principal de no uso de preservativo.....	12
	8. Cuántas parejas sexuales has tenido en los últimos 12 meses.....	13
	9. Relaciones sexuales asociadas a fiestas o carretes.....	13
	10. Diagnóstico de ITS.....	13
	Resultados percepción de riesgo.....	14
	1. En relación a la pregunta ¿Crees que estas expuesto/a a adquirir el VIH?.....	14
	2. ¿Crees que puedes adquirir el VIH si no usas el preservativo?.....	14
	3. De acuerdo a tu conducta sexual ¿Cómo evalúas tu riesgo de adquirir VIH u otra ITS?.....	15
	4. ¿Usaste preservativo en tu primera relación sexual?... ..	15
	5. Uso regular de preservativo.....	15
	6. Rotura de preservativo.....	16
	7. ¿Estabas bajo el efecto del alcohol o de alguna sustancia la última vez que tuviste relaciones sexuales?	16
	Resultados de Percepción del riesgo y conductas sexuales declaradas.....	17
	1. Cruce de declaración de uso regular del preservativo con el creer que se puede adquirir el VIH si no se usa preservativo.....	17
	2. Cruce de realización de test de VIH con el pensar estar expuesto a adquirir el VIH.....	17
	3. Cruce de realización del Test de VIH con el riesgo de tener VIH de acuerdo a la conducta sexual y uso regular de preservativo.....	18
	4. Cruce de uso de drogas y uso de preservativo.....	18
	Diferenciación en percepción de riesgo y sexo.....	20
	1. Uso de preservativo y el creer que se puede adquirir el VIH sin uso de preservativo.....	20
	2. Cruce de realización del Test de VIH con el creer estar expuesto a adquirir el VIH.....	21
	3. Cruce de realización del Test de VIH con el riesgo de adquirir VIH de acuerdo a la conducta sexual y el uso regular de preservativo.....	21
	Conclusiones	23

INTRODUCCIÓN

El primer estudio en línea sobre sexualidad en las universidades con rol público de Valparaíso es una iniciativa pionera en la región, la cual se realiza con la finalidad de que las Universidades del Consejo de Rectores de Valparaíso, a través de su Programa Interuniversitario Alerta, pudieran obtener información que permitiera orientar las acciones preventivas y de educación sexual del Programa con información actualizada desde sus estudiantes.

La construcción del instrumento de investigación comenzó en el año 2018 con la asesoría de un equipo estadístico contratado a la Universidad de Valparaíso con la meta inicial de realizar la aplicación de manera presencial. Tanto durante el año 2018 como en 2019, la aplicación del estudio debió ser suspendida debido a movilizaciones universitarias y, posteriormente, debido a movilizaciones sociales a nivel país.

Durante el año 2020, la Comisión del Programa Alerta decidió reorganizar el procedimiento de aplicación a formato en línea, a propósito de la contingencia sanitaria y sus repercusiones en el formato de clases universitarias, pudiendo de esta forma realizar su aplicación exitosamente.

Tras un periodo de análisis de los datos, el año 2021 el Consejo de Rectores de Valparaíso, a través del Programa Interuniversitario Alerta, inicia la devolución de los resultados a la comunidad universitaria.



METODOLOGÍA

Tipo de estudio



La investigación desarrollada posee un carácter exploratorio, teniendo en cuenta que no hay precedentes en torno a investigaciones que aborden la temática de Educación Sexual en la región de Valparaíso, siendo además el primero que agrupa a cuatro universidades de Chile, por lo que se realiza sin existir información previa en la población objetiva, constituyendo sus resultados una visión inicial y aproximativa a la percepción de riesgo en sexualidad en estudiantes del Consejo de Rectores de Valparaíso.

Este estudio exploratorio establece un análisis descriptivo de las variables consideradas en la encuesta tomando en cuenta datos tabulados, gráficos y la interpretación de estos, a partir de la hipótesis de investigación formulada previa al inicio del estudio que plantea la existencia de una percepción de riesgo en los y las estudiantes CRUV ante la posibilidad de adquirir una Infección de Transmisión Sexual (ITS).

Al ser esta una indagación inicial, el estudio deja abierto el espacio para futuras investigaciones que puedan contrastar resultados y precisar las conclusiones recabadas en este primer documento.

Muestra



El presente estudio es realizado sobre la base de una muestra aleatoria de estudiantes CRUV con el fin de reducir sesgos en su aplicación, es decir, se evitó el carácter voluntario de participación ya que esto implicaría que posiblemente quienes respondieran la encuesta tuvieran mayores conocimientos en la temática o mayor interés, afectando los resultados finales.

Con la finalidad de resguardar la aleatoriedad, desde cada campus/sede o facultad de cada universidad CRUV, se aplicó un muestreo estratificado proporcional en relación al número de estudiantes matriculados/as, en cada una de las cuatro universidades de la región Valparaíso.

El comité estadístico del Instituto de Estadística de la Universidad de Valparaíso, equipo asesor de la investigación, realizó la selección de los estudiantes que al azar debían ser incluidos para este estudio desde la base de datos de estudiantes matriculados de cada universidad.

Cada coordinadora del Programa Interuniversitario Alerta del Consejo de Rectores de Valparaíso, y en definitiva cada universidad, cruzó los datos de número de matrícula elegido azarosamente con los listados de estudiantes matriculados/as y envió un correo electrónico a estos/as estudiantes seleccionados/as, explicitando el carácter voluntario y confidencial de su participación.

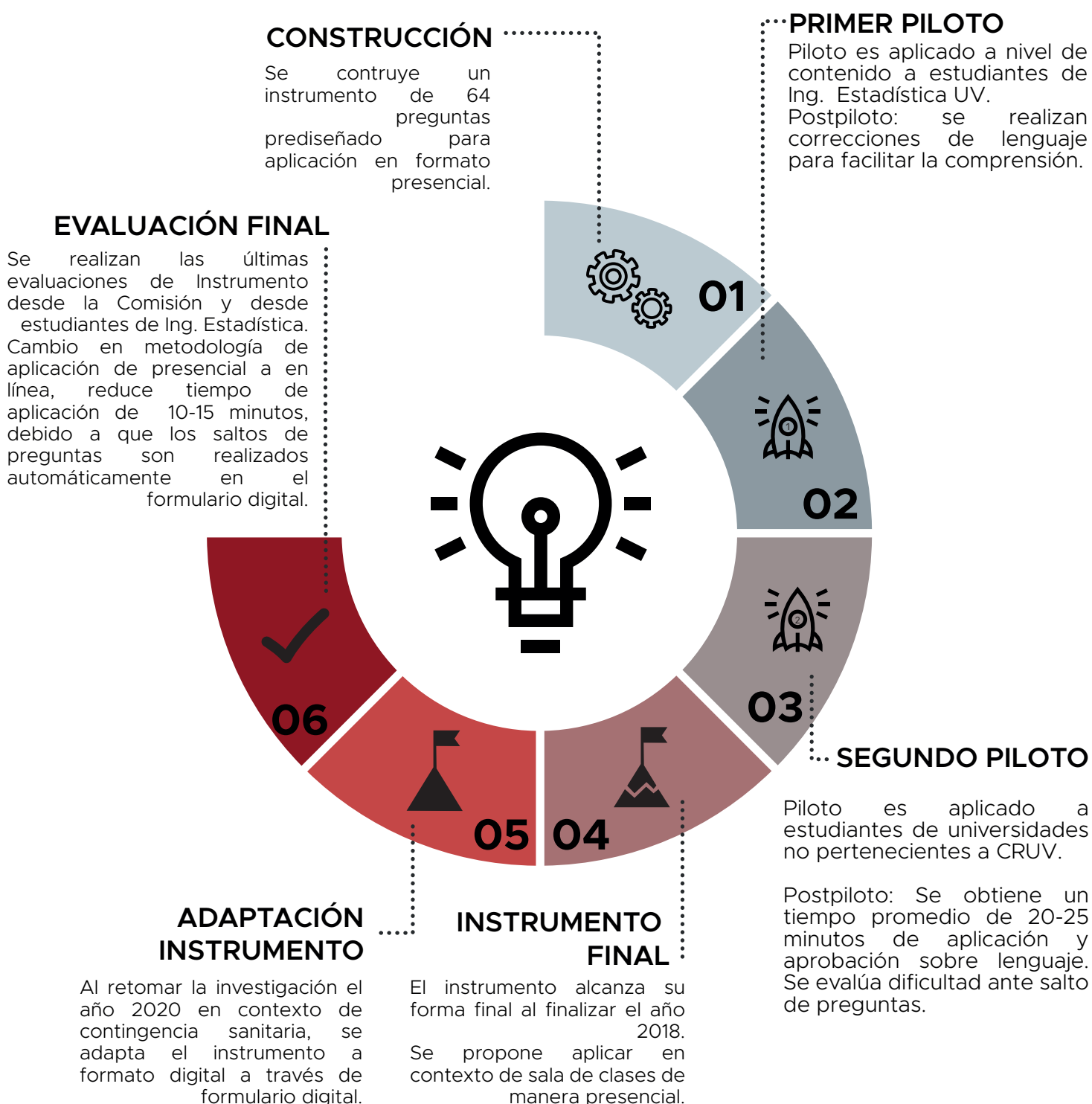
Manteniendo las características previamente señaladas se alcanzó un total de 2.035 estudiantes CRUV participantes del estudio. El tamaño muestral es lo suficientemente grande para poder inferir hacia la totalidad de los estudiantes de las cuatro universidades del CRUV.

INSTRUMENTO

Durante el año 2018 se realizó la búsqueda exhaustiva de instrumentos previamente utilizados y que cumplieran con las siguientes características:

1. Que midiera la percepción de riesgo en Sexualidad
2. Construido para población juvenil
3. En idioma español
4. Validado en Chile
5. Que permitiera la autoaplicación

Considerando que no se logró encontrar un instrumento tipo con las características mencionadas, la Comisión Interuniversitaria Alerta junto al equipo asesor estadístico iniciaron la construcción de un instrumento propio. A continuación, se detallan las fases de construcción del instrumento:



FASES DE ESTUDIO



RESULTADOS ESTUDIO

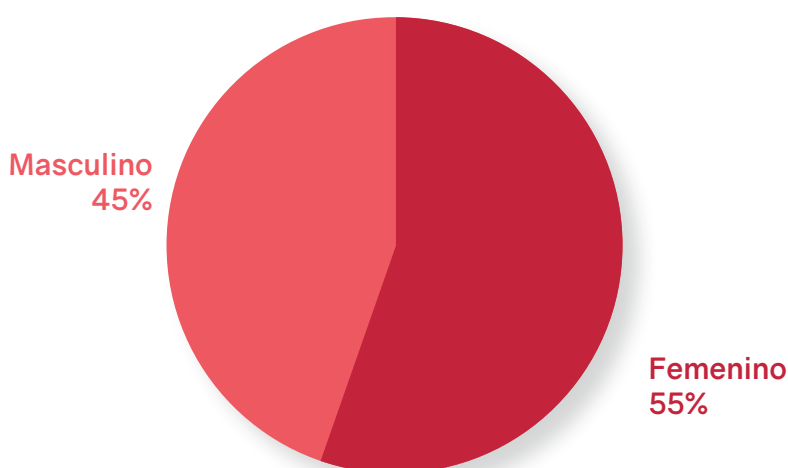
Caracterización de estudiantes encuestados/as



Del total de 2.035 estudiantes que contestaron el instrumento, se presentan a continuación las principales características generales a nivel muestral.

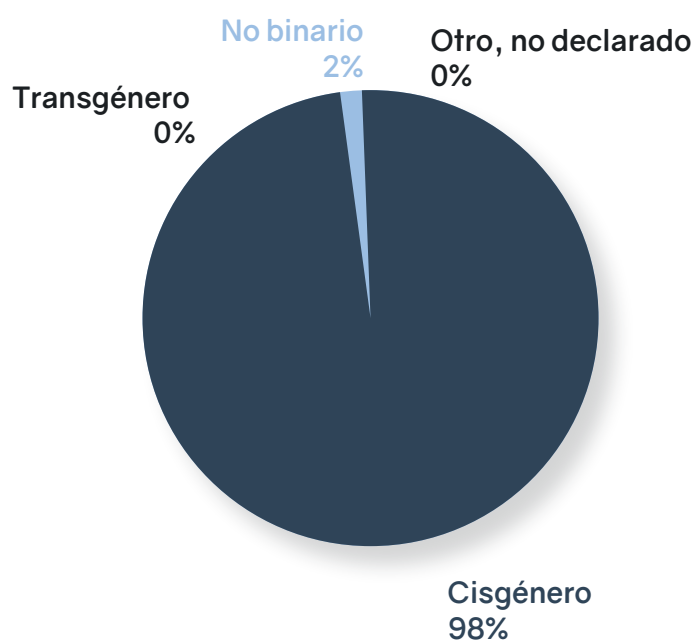
1. Sexo asignado al nacer.

GRÁFICO N °1: "SEXO ASIGNADO AL NACER"



2. Género.

GRÁFICO N °2: "GÉNERO"



RESULTADOS ESTUDIO

3. Edad

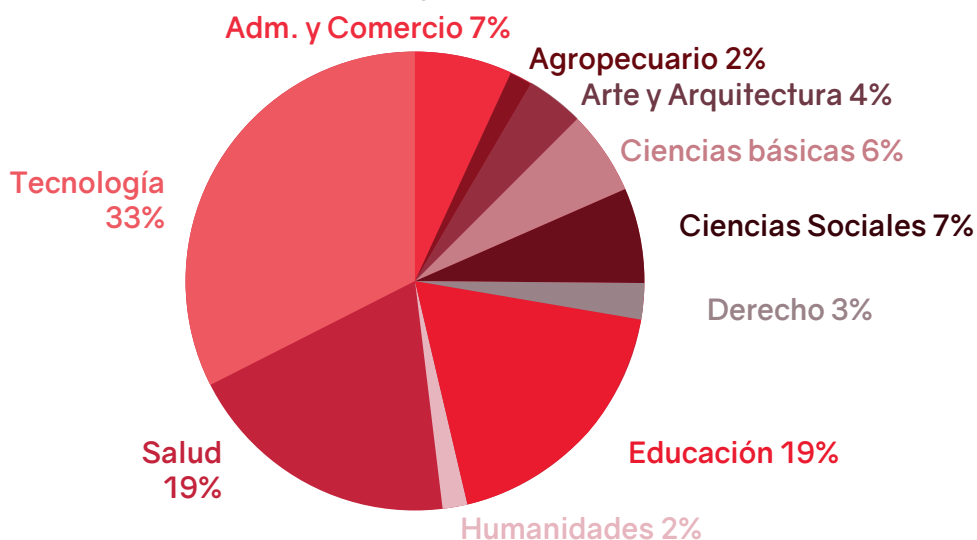
Las edades de quienes participaron del estudio fluctuaron entre 18 y 56 años.

Promedio etario: 22 años

4. Carreras según áreas del conocimiento.

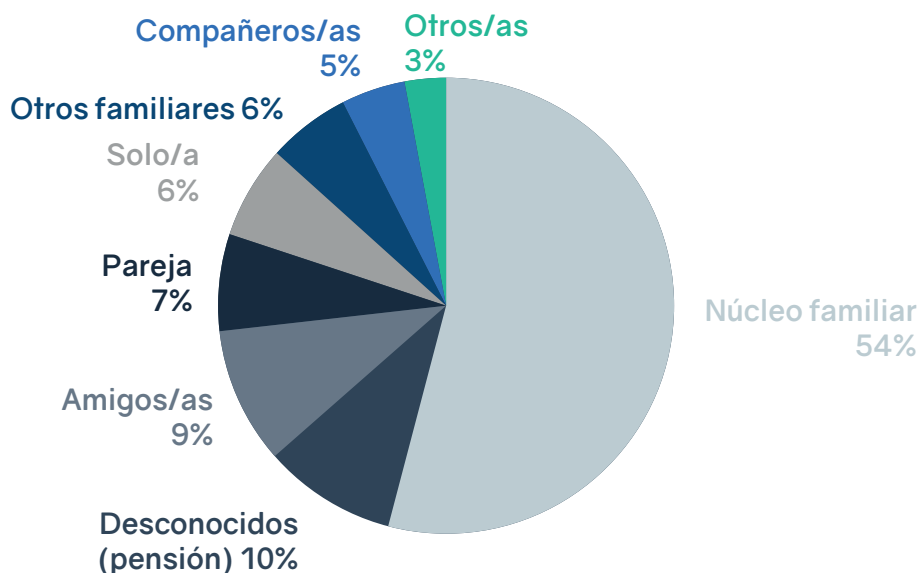
Al cruzar las áreas de conocimiento con el sexo asignado al nacer, las áreas que concentran la matrícula de personas con sexo femenino son Salud y Educación, sumando un 49,6% del total. Mientras que la matrícula de personas con sexo masculino se concentra en las áreas de Tecnología y Educación, llegando a un 64% del total.

GRÁFICO N°3: "Carreras según áreas del conocimiento"



5. Lugar de residencia mayoritariamente durante el periodo académico, llegando a un 64% del total.

GRÁFICO N°4: "Lugar de residencia durante el periodo académico"



¹ Las carreras señaladas son agrupadas por área del conocimiento, de acuerdo a lo designado por la Subsecretaría de Educación Superior del Ministerio de Educación, en el portal mifuturo.cl

PRINCIPALES RESULTADOS DE ESTUDIO

Caracterización Específica
Encuestados/as



A continuación, se presentan características específicas de la muestra en materias relacionadas con el objetivo temático del estudio.

1. Edad de Inicio de vida Sexual.

17
AÑOS

El promedio etario de la primera relación sexual es a los 17 años.



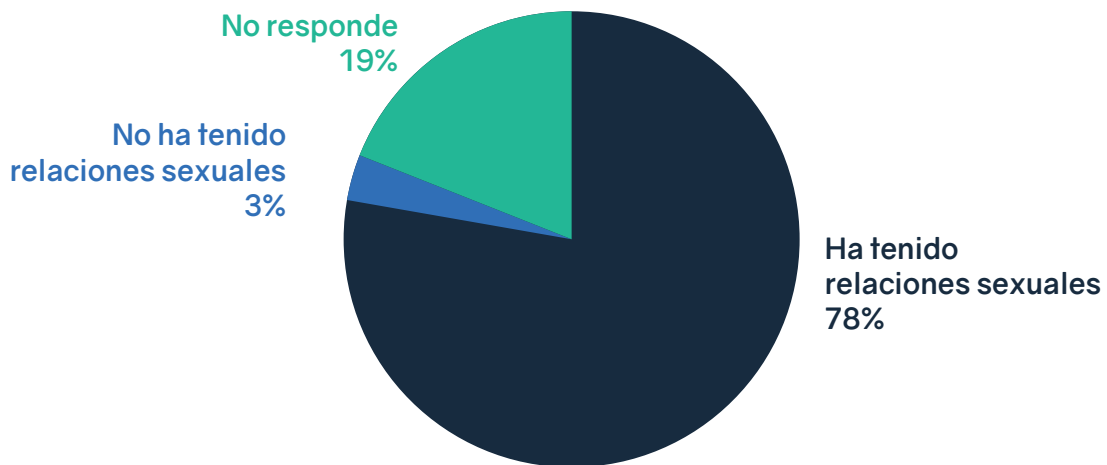
Las respuestas a esta pregunta fluctuaron entre los 8 y los 27 años.

² Es importante destacar con respecto a la edad más temprana declarada que “de acuerdo a los aspectos legales en materia sexual de nuestro país, se corresponde a una agresión sexual” pudiendo incluso llegar a calificar como delito sexual (Ley N° 20.207).

2. Inicio de vida Sexual.

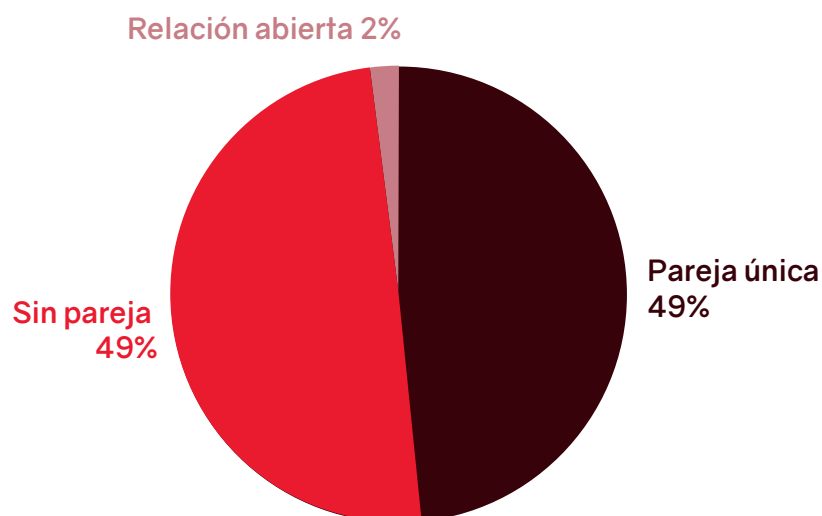


GRÁFICO N °5: "INICIO DE VIDA SEXUAL"



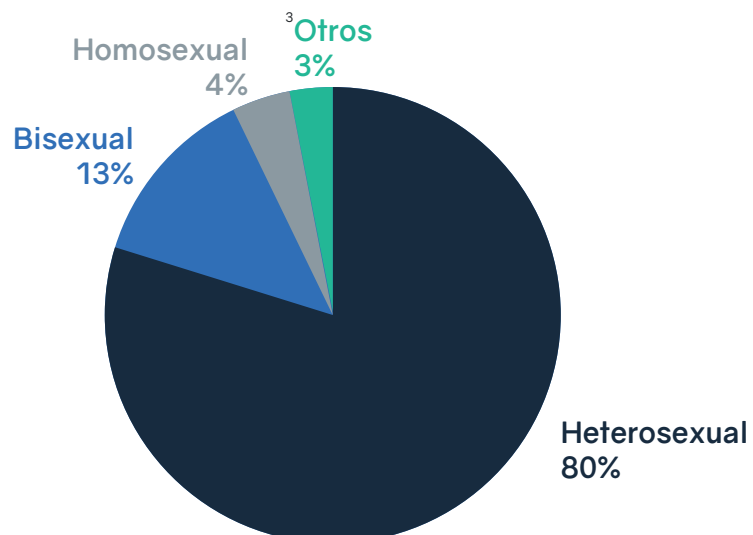
3. Situación sentimental actual.

GRÁFICO N °6: "SITUACIÓN SENTIMENTAL"



4. Orientación sexual.

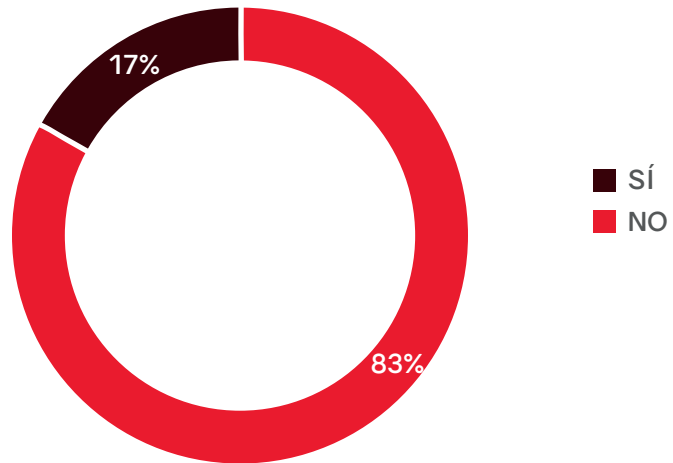
GRÁFICO N °7: "ORIENTACIÓN SEXUAL"



³ En la categoría "otros", se incluye pansexual, demisexual, asexual u otro

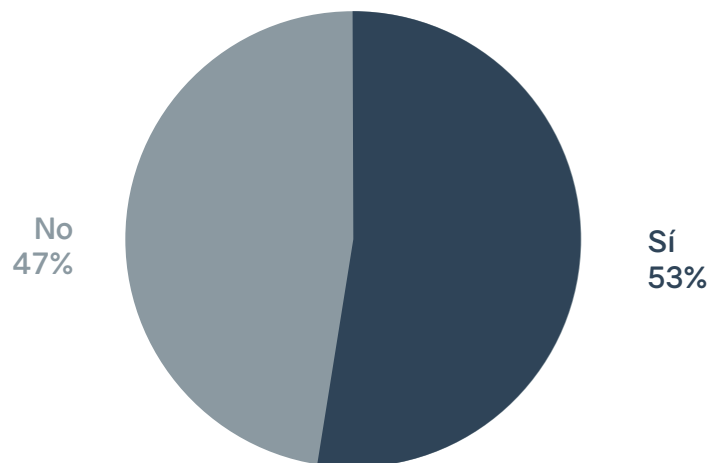
5. Concertar relaciones Sexuales por redes sociales.

GRÁFICO N °8: "CONCERTAR RELACIONES SEXUALES POR RR.SS"



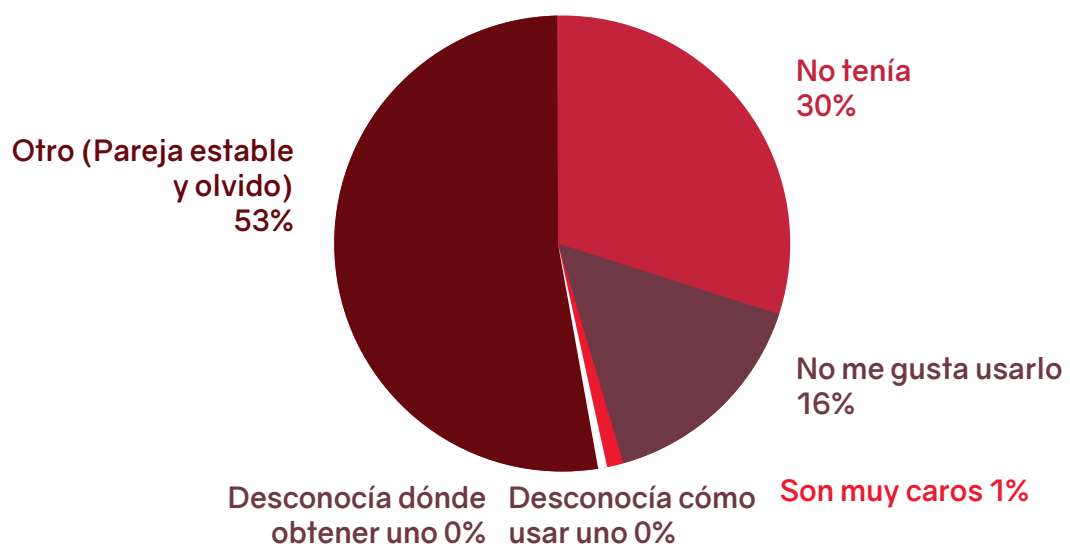
6. Uso de preservativo en la última relación sexual.

GRÁFICO N °9: "USO DE PRESERVATIVO EN LA ÚLTIMA RELACIÓN SEXUAL"



7. Razón principal de no uso de preservativo.

GRÁFICO N °10: "RAZÓN PRINCIPAL DE NO USO DE PRESERVATIVO"

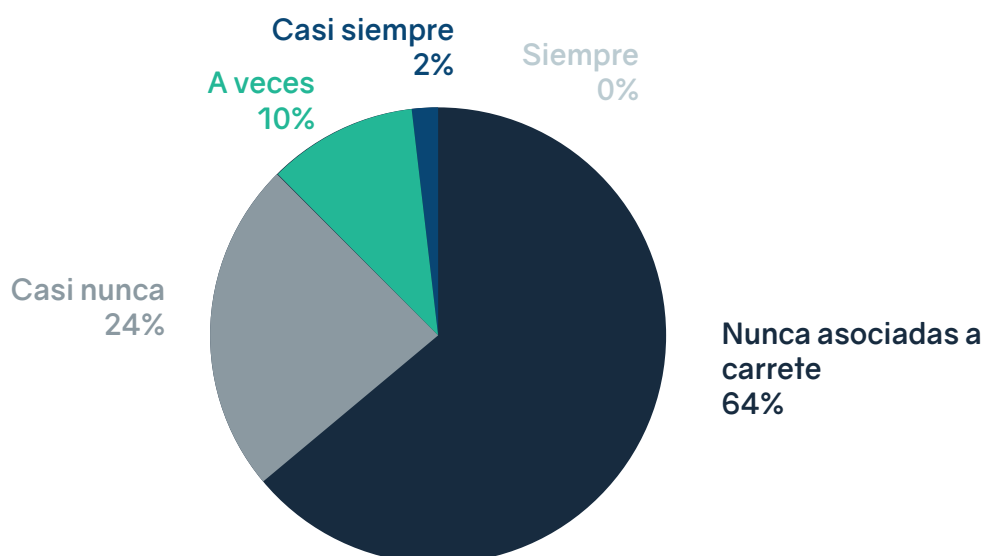


8. Cuántas parejas sexuales has tenido en los últimos 12 meses (Septiembre 2019–Septiembre 2020).

El 66,4% de quienes responden a esta pregunta señala haber tenido una pareja.

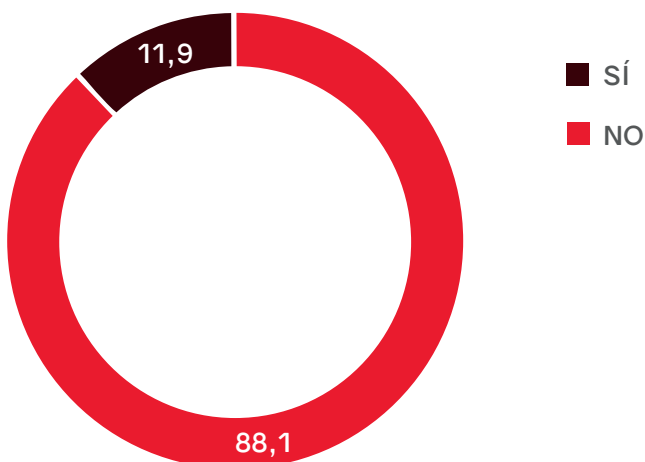
9. Relaciones sexuales asociadas a fiestas o carretes.

GRÁFICO N °11: “RELACIONES SEXUALES ASOCIADAS A FIESTAS O CARRETES”



10. Diagnóstico de ITS.

GRÁFICO N °12: “DIAGNÓSTICO DE ITS”



Respecto de la pregunta, ¿Alguna vez has sido diagnosticado con alguna infección de transmisión sexual, ITS (virus del papiloma humano, herpes genital, gonorrea, sífilis u otras)? El 88,1% indicó no haber sido diagnosticado, mientras que un 11,9% señaló haber tenido diagnóstico de ITS. De quienes fueron diagnosticados, el 54,9% accedió a tratamiento, y el 45,1% no lo hizo.

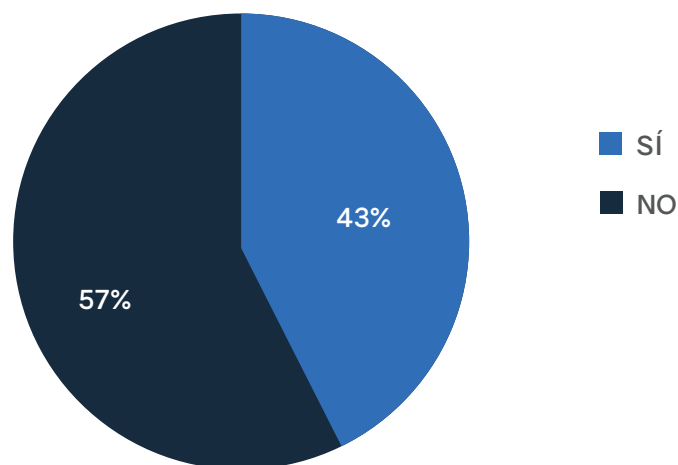
La percepción de riesgo se asocia a la apreciación de la probabilidad de poder desarrollar una consecuencia negativa a nivel sexual, que en particular en este estudio se relaciona con el adquirir una Infección de Transmisión Sexual. Esta percepción está mediada por aspectos históricos, culturales, juicios, importancia del riesgo, entre otros factores.

De acuerdo a la OMS, una persona puede reducir el riesgo de infección por el VIH limitando su exposición a los factores de riesgo, lo cual se cruza directamente con aquello que percibe como riesgoso y si esto limitará o no una conducta de riesgo.

A continuación, se presentan los principales hallazgos respecto de esta temática:

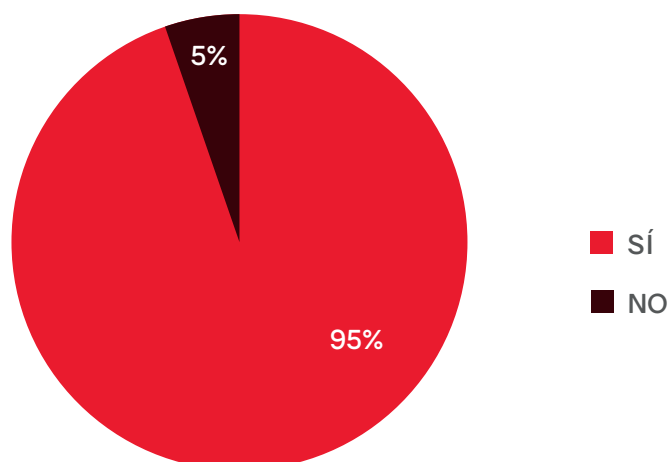
1. En relación a la pregunta ¿crees que estás expuesto/a a adquirir el VIH?

GRÁFICO N °13: “¿CREES ESTAR EXPUESTO A ADQUIRIR VIH?”



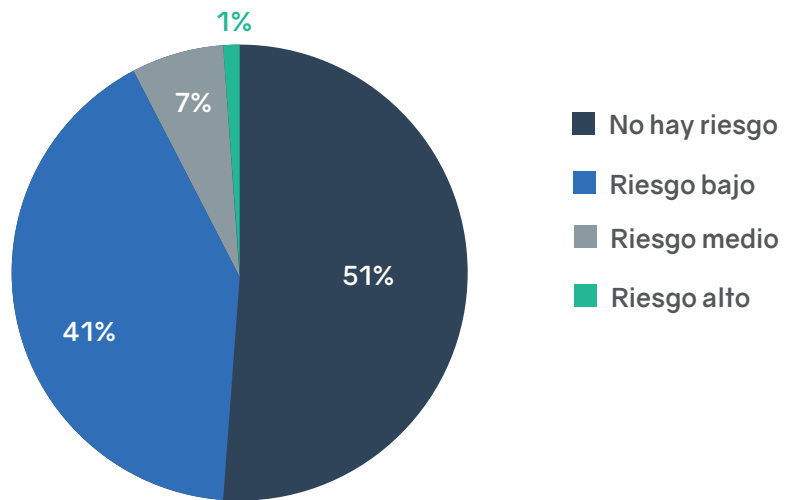
2. ¿Crees que puedes adquirir el VIH si no usas preservativo?

GRÁFICO N °14: “¿CREES QUE PUEDES ADQUIRIR VIH SI NO USAS PRESERVATIVO?”



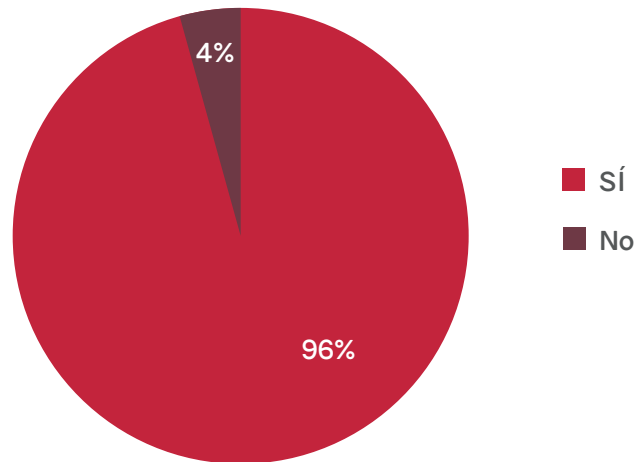
3. De acuerdo a tu conducta sexual, ¿cómo evalúas tu riesgo de adquirir VIH u otra ITS?

GRÁFICO N° 15: “¿CÓMO EVALUARÍAS TU RIESGO DE ADQUIRIR VIH U OTRA ITS?”



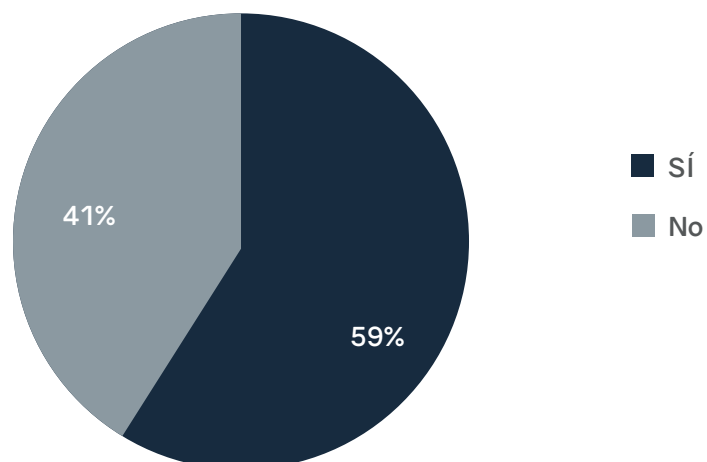
4. ¿Usaste preservativo en tu primera relación sexual?

GRÁFICO N° 16: “USO DE PRESERVATIVO EN LA PRIMERA RELACIÓN SEXUAL”



5. Uso regular de preservativo.

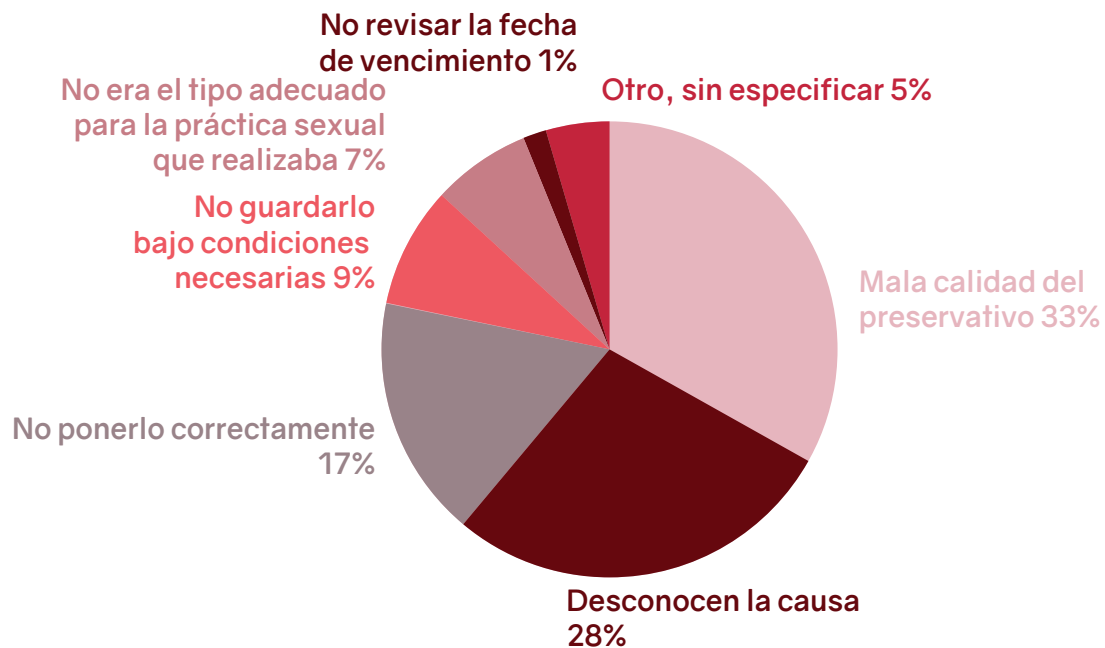
GRÁFICO N° 17: “EN LA ACTUALIDAD, ¿USAS REGULARMENTE PRESERVATIVO EN TUS RELACIONES SEXUALES?”



6. Rotura preservativo.

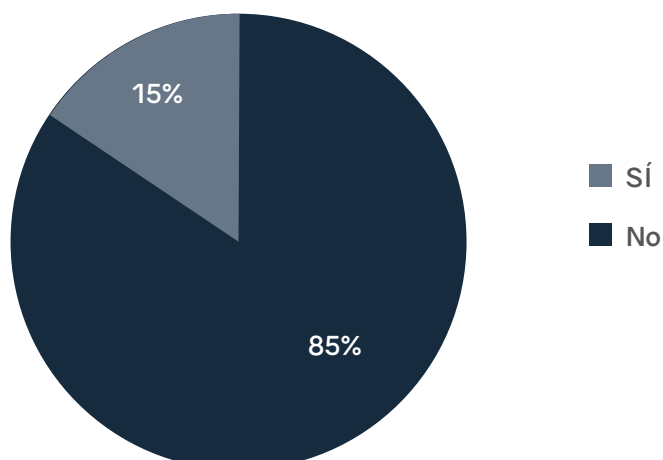
De los/as estudiantes que declaran haber utilizado preservativo, un 25,9% indicó que alguna vez se ha roto el preservativo. Entre las razones de esta situación señalan:

GRÁFICO N °18: “¿POR QUÉ MOTIVO CREES QUE ESTO SUCEDIÓ?”



7. ¿Estabas bajo el efecto de alcohol o de alguna sustancia la última vez que tuviste relaciones sexuales?

GRÁFICO N °19: “EFECTO DE ALCOHOL O DE ALGUNA SUSTANCIA LA ÚLTIMA VEZ QUE SE TUVO RELACIONES SEXUALES”⁴



⁴ Se incluye esta pregunta en Percepción de riesgo, debido a los efectos que tiene el consumo de sustancias psicoactivas en la corteza prefrontal y por ende en las decisiones racionales que pueden desarrollarse con el uso de sustancias.

Resultados de percepción de riesgo y conductas sexuales declaradas

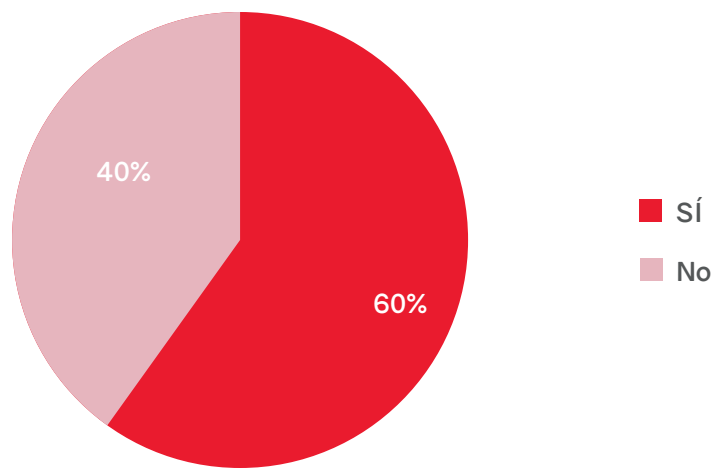


A continuación, se presenta la percepción del estudiante en cruce con las conductas sexuales declaradas en el estudio.

1. Cruce de declaración de uso regular de preservativo con el creer que se puede adquirir el VIH si no se usa preservativo.

De las personas que creen que pueden adquirir el VIH si no se usa preservativo, un 59,9% utiliza preservativo en sus relaciones sexuales, mientras que un 40,1% no lo utiliza.

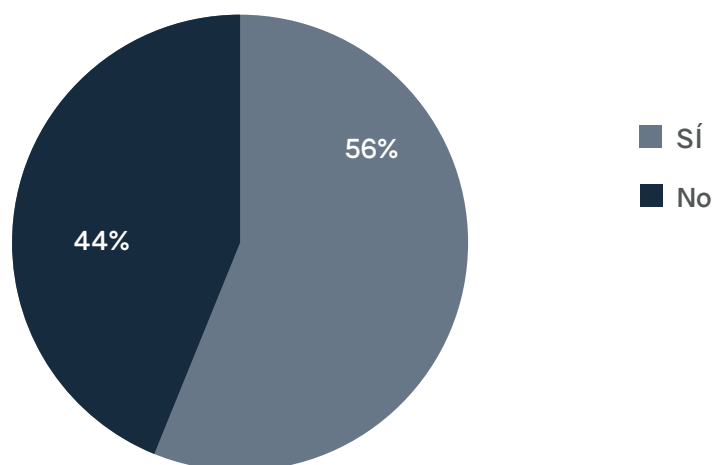
GRÁFICO N °20: "UTILIZACIÓN DE PRESERVATIVO"



2. Cruce de realización del Test de VIH con el pensar estar expuesto a adquirir VIH.

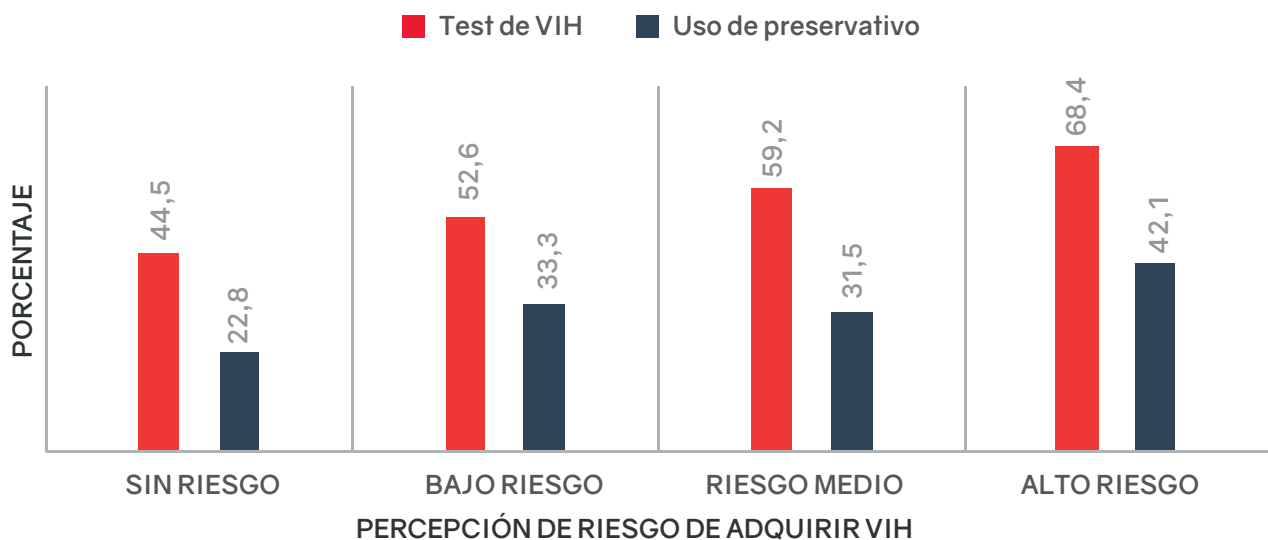
De las personas que declararon pensar estar expuestas a adquirir VIH, un 55,8% se ha realizado el examen, mientras que el 44,2% no lo ha hecho.

GRÁFICO N °21: "REALIZACIÓN DE EXAMEN DE VIH"



3. Cruce de realización del Test de VIH con el riesgo de adquirir VIH de acuerdo a la conducta sexual y el uso regular de preservativo .

GRÁFICO N °22: “RIESGO DE ADQUIRIR VIH: REALIZACIÓN DE TEST DE VIH Y USO DE PRESERVATIVO”



De quienes perciben no tener riesgo de transmisión VIH, un 44,5% se ha realizado el Test de VIH y 22,8 % declara utilizar preservativo en sus relaciones sexuales.

-De quienes perciben tener riesgo bajo de transmisión VIH, un 52,6% se ha realizado el Test de VIH y 33,3 % declara utilizar preservativo en sus relaciones sexuales.

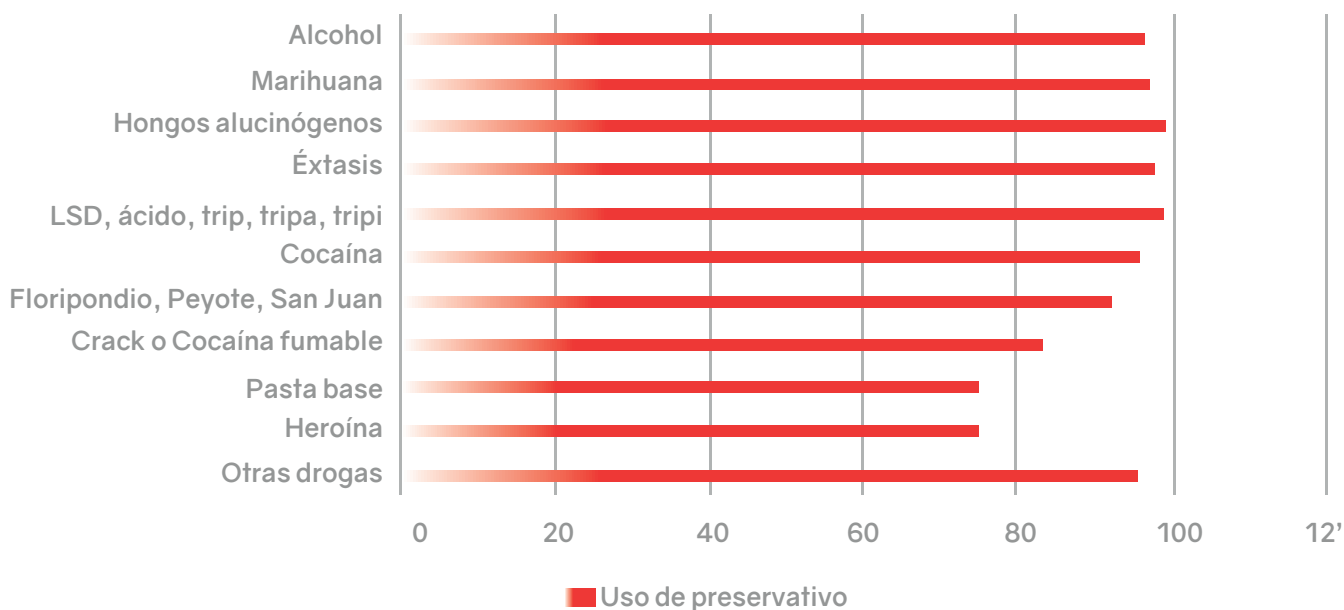
-De quienes perciben tener riesgo medio de transmisión VIH, un 59,2 % se ha realizado el Test de VIH y 31,5% declara utilizar preservativo en sus relaciones sexuales.

-De quienes perciben tener riesgo alto de transmisión VIH, un 68,4% se ha realizado el Test de VIH y 42,1% declara utilizar preservativo en sus relaciones sexuales.

4. Cruce de uso de drogas y uso de preservativo..

A continuación, se desglosa la declaración de uso de preservativo y el consumo de diversas sustancias.

GRÁFICO N °23: “USO DE DROGAS Y USO DE PRESERVATIVO”



Consumo de alcohol

De los/as 1427 estudiantes que declararon haber consumido alcohol en los últimos 12 meses, con distinta frecuencia del uso de la sustancia, el 96,5% declara hacer uso del preservativo en las relaciones sexuales.

Consumo de marihuana

De los/as 805 estudiantes que declararon haber consumido marihuana en los últimos 12 meses, con distinta frecuencia del uso de la sustancia, el 97,2% declara hacer uso del preservativo en las relaciones sexuales.

Hongos alucinógenos

De los/as 125 estudiantes que declararon haber consumido hongos alucinógenos en los últimos 12 meses, con distinta frecuencia del uso de la sustancia, el 99,2% declara hacer uso del preservativo en las relaciones sexuales.

Éxtasis

De los/as 90 estudiantes que declararon haber consumido éxtasis en los últimos 12 meses, con distinta frecuencia del uso de la sustancia, el 97,7% declara hacer uso del preservativo en las relaciones sexuales.

LSD, ácido, TRIP, tripa, tripi

De los/as 85 estudiantes que declararon haber consumido LSD, ácido, TRIP, tripa, tripi en los últimos 12 meses, con distinta frecuencia del uso de la sustancia, el 98,8% declara hacer uso del preservativo en las relaciones sexuales.

Consumo de Cocaína

De los/as 49 estudiantes que declararon haber consumido Cocaína en los últimos 12 meses, con distinta frecuencia del uso de la sustancia, el 95,9% declara hacer uso del preservativo en las relaciones sexuales.

Floripondio, peyote, san juan

De los/as 13 estudiantes que declararon haber consumido crack en los últimos 12 meses, con distinta frecuencia del uso de la sustancia, el 92,3% declara hacer uso del preservativo en las relaciones sexuales.

Crack o cocaína fumable

De los/as 6 estudiantes que declararon haber consumido crack en los últimos 12 meses, con distinta frecuencia del uso de la sustancia, el 83,3% declara hacer uso del preservativo en las relaciones sexuales.

Pasta base

De los/as 4 estudiantes que declararon haber consumido pasta base en los últimos 12 meses, con distinta frecuencia del uso de la sustancia, el 75% declara hacer uso del preservativo en las relaciones sexuales.

Heroína

De los/as 4 estudiantes que declararon haber consumido heroína en los últimos 12 meses, con distinta frecuencia del uso de la sustancia, el 75% declara hacer uso del preservativo en las relaciones sexuales.

Otras drogas

De los/as 44 estudiantes que declararon haber consumido otras drogas no especificadas en los últimos 12 meses, con distinta frecuencia del uso de la sustancia, el 95,4% declara hacer uso del preservativo en las relaciones sexuales.

Diferenciación en percepción de riesgo y sexo



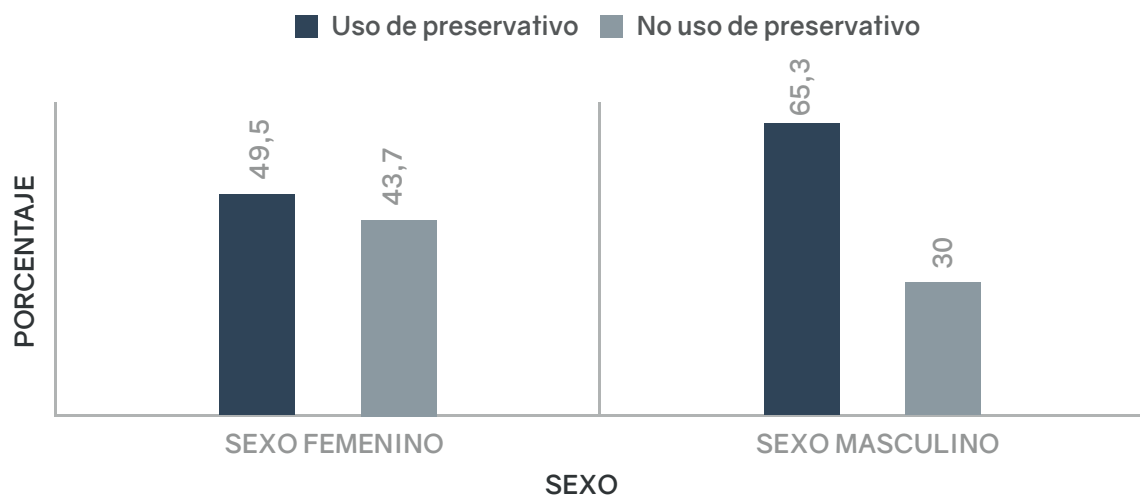
A continuación, se desglosan algunos resultados con hallazgos significativos en cuanto a percepción del riesgo y su diferenciación por sexo designado al nacer.

Si bien para intereses de la Comisión Interuniversitaria Alerta, se volvía importante realizar este cruce con la variable género, en algunas de las variables involucradas sus respuestas respectivas eran reducidas en porcentaje (menor al 2%), lo cual no posibilitaba el cruce de la respuesta a nivel estadístico.

Debido a lo anterior, se desglosan a continuación cruces en torno a sexo asignado al nacer.

1. Uso de preservativo y el creer que se puede adquirir el VIH sin uso de preservativo.

GRÁFICO N °24: “PERCEPCIÓN DE RIESGO SIN UTILIZACIÓN DE PRESERVATIVO: USO DE PRESERVATIVO SEGÚN SEXO”

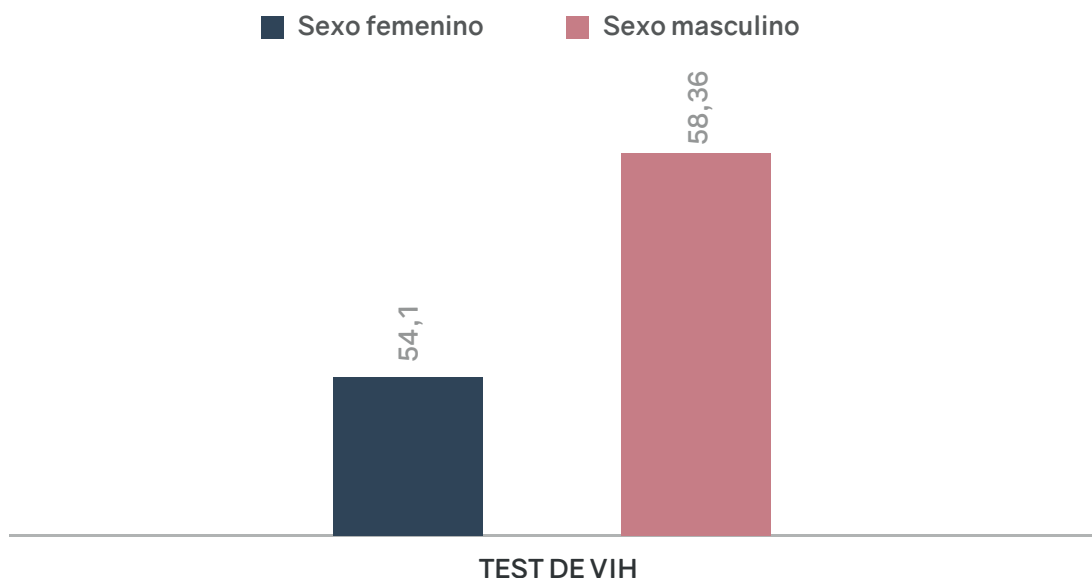


Del total de personas de sexo femenino que declararon percibir riesgo de transmisión de VIH sin uso de preservativo, un 49,5% utiliza preservativo en sus relaciones sexuales, mientras que un 43,7% no usa preservativo.

Del total de personas de sexo masculino que declararon percibir riesgo de transmisión de VIH sin uso de preservativo, un 65,3% utiliza preservativo en sus relaciones sexuales, mientras que un 30% declara no utilizarlo.

2. Cruce de realización del Test de VIH con el creer estar expuesto a adquirir VIH .

GRÁFICO N °25: “PERCEPCIÓN DE RIESGO SIN UTILIZACIÓN DE PRESERVATIVO: USO DE PRESERVATIVO SEGÚN SEXO”

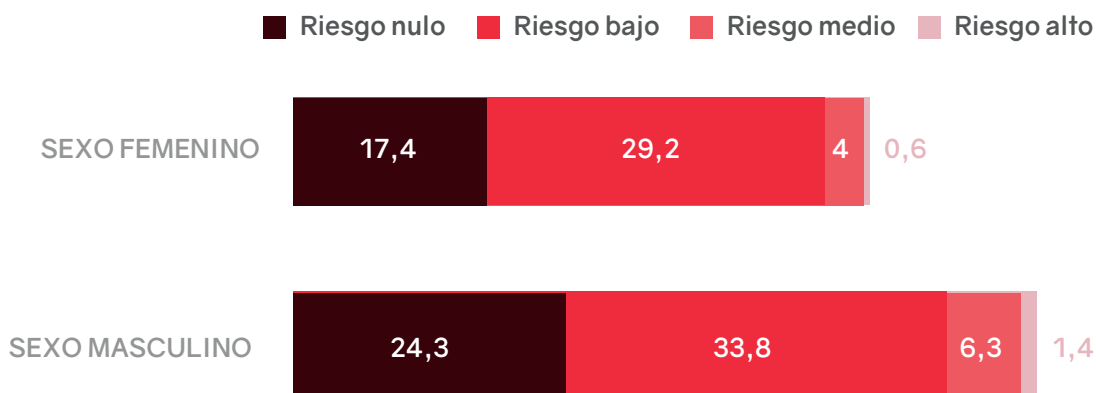


Un 54,1% de las personas de sexo femenino que creen estar expuestas a adquirir el VIH se han realizado el test VIH.

Un 58,3% de las personas de sexo masculino que creen estar expuestas a adquirir el VIH se han realizado el test de VIH.

3.Cruce de realización del Test de VIH con el riesgo de adquirir VIH de acuerdo a la conducta sexual y el uso regular de preservativo.

GRÁFICO N °26: “RIESGO DE ADQUIRIR VIH: TEST DE VIH Y USO DE PRESERVATIVO SEGÚN SEXO”



- De las personas de sexo femenino que tienen una percepción de riesgo nulo sobre el adquirir VIH, un 17,4% se ha realizado el examen y usa preservativo en sus relaciones sexuales.

- De las personas de sexo femenino que tienen una percepción de riesgo bajo sobre el adquirir VIH, un 29,2% se ha realizado el examen y usa preservativo en sus relaciones sexuales.

- De las personas de sexo femenino que tienen una percepción de riesgo medio sobre el adquirir VIH, un 4% se ha realizado el examen y usa preservativo en sus relaciones sexuales.

- De las personas de sexo femenino que tienen una percepción de riesgo alto sobre el adquirir VIH, un 0,6% se ha realizado el examen y usa preservativo en sus relaciones sexuales.

- De las personas de sexo masculino que tienen una percepción de riesgo nulo sobre el adquirir VIH, un 24,3% se ha realizado el examen y usa preservativo en sus relaciones sexuales.

- De las personas de sexo masculino que tienen una percepción de riesgo bajo sobre el adquirir VIH, un 33,8% se ha realizado el examen y usa preservativo en sus relaciones sexuales.

- De las personas de sexo masculino que tienen una percepción de riesgo medio sobre el adquirir VIH, un 6,3 se ha realizado el examen y usa preservativo en sus relaciones sexuales.

- De las personas de sexo masculino que tienen una percepción de riesgo alto sobre el adquirir VIH, un 1,4% se ha realizado el examen y usa preservativo en sus relaciones sexuales.

CONCLUSIONES

A partir de la investigación y los principales hallazgos expuestos, es posible describir algunas características del estudiantado CRUV con respecto a la temática de sexualidad, lo cual posibilita poder reorientar las acciones preventivas y de educación sexual del Programa Alerta.

En relación a lo declarado por los/as estudiantes, se puede esperar que estos resultados describan la actualidad perceptiva del estudiantado, ya que al ser un estudio anónimo y confidencial se evitan respuestas sesgadas por deseabilidad social, y por tanto, se puede esperar que reflejen realmente el pensamiento de los/as estudiantes.

Dentro de algunos de los aspectos más centrales del estudio, se observa una alta percepción de riesgo con respecto a la posibilidad de transmitirse VIH al no utilizar preservativo, lo cual, sin embargo, decrece significativamente en porcentaje al consultar por el uso regular de preservativo, evidenciando que, si bien existe una alta percepción de riesgo en este sentido, no se condice con la conducta sexual de autocuidado consecuente.

En torno a la percepción de estar expuesto a transmisión de VIH, menos de la mitad de las personas encuestadas respondieron sentirse en riesgo. Sin embargo, de estas personas que identificaron el riesgo de exposición, solo un porcentaje cercano a la mitad se ha realizado el examen, lo cual nuevamente señala diferencia entre percepción de riesgo y conducta de autocuidado, en este sentido, de prevención secundaria (detección precoz).

Por otra parte, como otro aspecto significativo, cabe señalar que los/as estudiantes no asocian sus relaciones sexuales a instancias de “carrete” o fiesta, lo cual es un factor protector para evitar situaciones de consentimiento viciado, o de toma de decisiones con dificultad.


Igualmente, pese a la declaración del uso de sustancias psicoactivas variadas, se mantiene la declaración de utilización de preservativo. Este es un aspecto significativo a considerar en el sentido de poder realizar acciones de gestión de riesgo en torno a sexualidad y uso de sustancias de manera dialogante.

Al respecto de las considerables declaraciones de pareja estable, se hace importante seguir educando y entendiendo que las relaciones sexoafectivas se encuentran en cambio, y que es importante poder sustituir este concepto por el de pareja sexualmente exclusiva, distanciando de esta manera los conceptos o miradas morales, y acercando las conductas de autocuidado.

Dentro de las caracterizaciones declaradas por los/as estudiantes, se evidencia, además, la importancia de continuar educando para la diversidad del estudiantado, pudiendo establecer espacios de educación sexoafectiva para todas las multiplicidades de personas, incluyendo la vivencia de disidencias sexuales y de género.

Como programa, se evidencia la necesidad de fortalecer acciones de prevención que posibiliten las conductas de autocuidado en la población estudiantil, ya que, si bien se constata percepción e información con respecto a aspectos de transmisión, la bajada de esta percepción no se traduce en igual cantidad de conductas de autocuidado tales como uso de preservativo, o toma de exámenes para un diagnóstico oportuno. En ese sentido, como programa, permanece la tarea de redefinir el acceso a los beneficios que soporta el Programa Alerta, y concientizar a la población estudiantil en el uso de estos apoyos como parte de los derechos sexuales y reproductivos.

En relación a los alcances de la investigación, este estudio se cifra en preguntar por las conductas o percepción actual y en algunos casos incluye una data de 12 meses, es decir desde septiembre 2019 a septiembre 2020, coincidiendo ambos periodos con situaciones de emergencia, tanto a nivel país en términos sociales, como a nivel global en términos sanitarios, lo cual invita al programa a seguir investigando en la percepción y en las conductas sexuales con el objetivo de continuar la cruzada de prevención de VIH y otras ITS, además de promover el desarrollo integral del estudiantado.



CRUV
CONSEJO DE RECTORES
DE VALPARAÍSO

**PROGRAMA
INTERUNIVERSITARIO
ALERTA**

PRIMER ESTUDIO DE SEXUALIDAD

CONSEJO DE RECTORES DE VALPARAÍSO

Acercamiento a la percepción de riesgo
ante la posibilidad de adquirir una
Infección de Transmisión Sexual (ITS) en
estudiantes universitarios y universitarias



/ALERTACRUV



@ALERTACRUV

 **Alerta**
Programa Interuniversitario